



SIO CARNES Mercado Agroganadero de Cañuelas (MAG)

Precios e ingresos de hacienda
Semana 20 | 13 al 17 de mayo de 2024

El presente informe hace referencia a los precios de comercialización e ingreso de hacienda para las categorías bovinas con destino a faena. Abarca los datos informados en el sitio web del Mercado Agroganadero de Cañuelas (MAG) hasta el 17 de Mayo y las liquidaciones ingresadas al SIO Carnes hasta el 16 de Mayo. La semana 20 contó con tres días de operaciones habituales y un Remate Especial en el MAG; y cuatro días de operaciones en el SIO. Los precios están expresados en \$/Kilo vivo.

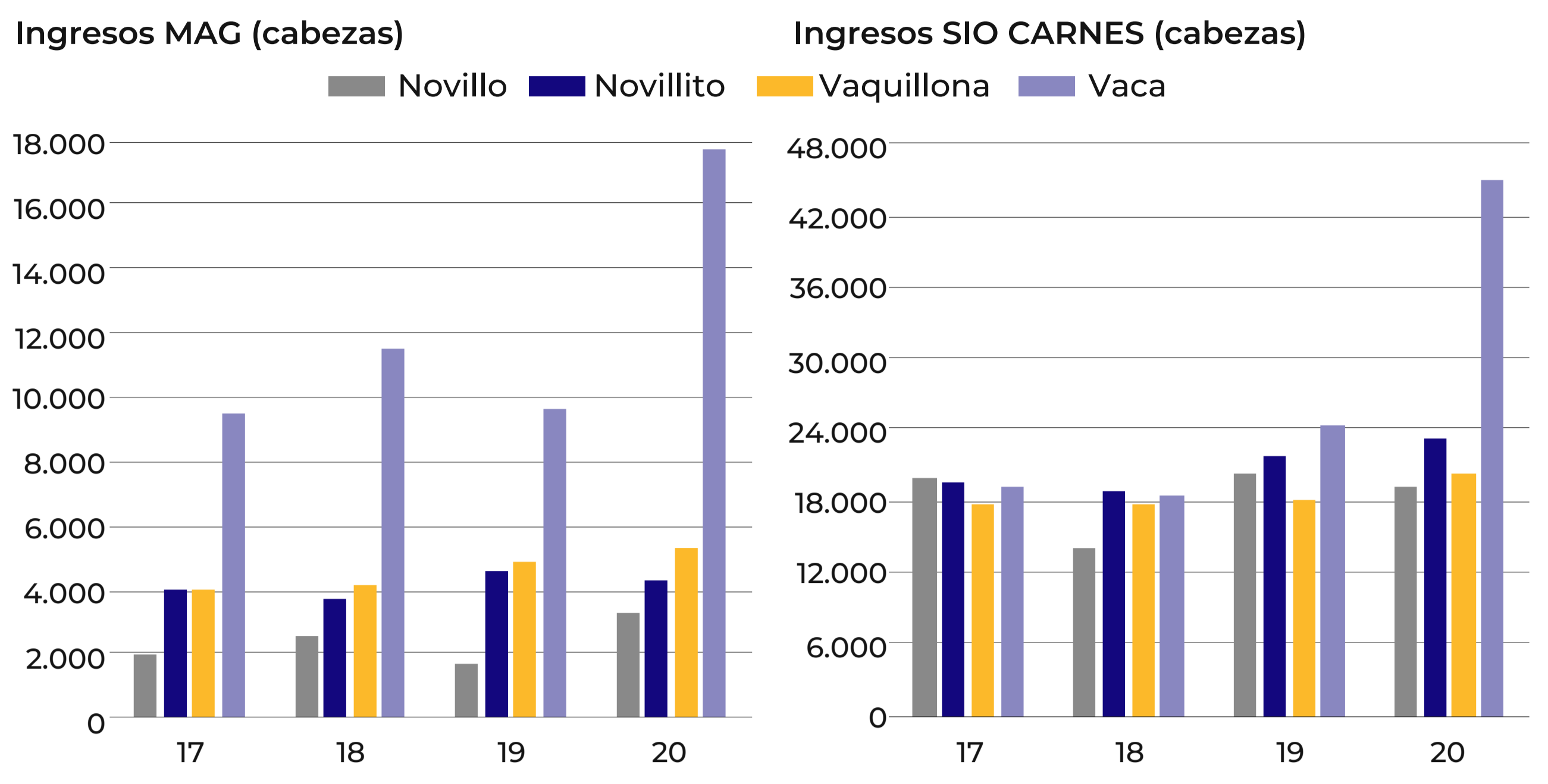
Evolución del ingreso de hacienda y precios promedio

Precios con disparidades en el SIO CARNES y descensos generalizados en el MAG. En el SIO CARNES el **Novillo** y la **Vaca** muestran aumentos de precios mientras que las categorías livianas disminuyen levemente su cotización. Por su parte, en el MAG, se observan bajas en todas las categorías destacándose la **Vaca**.

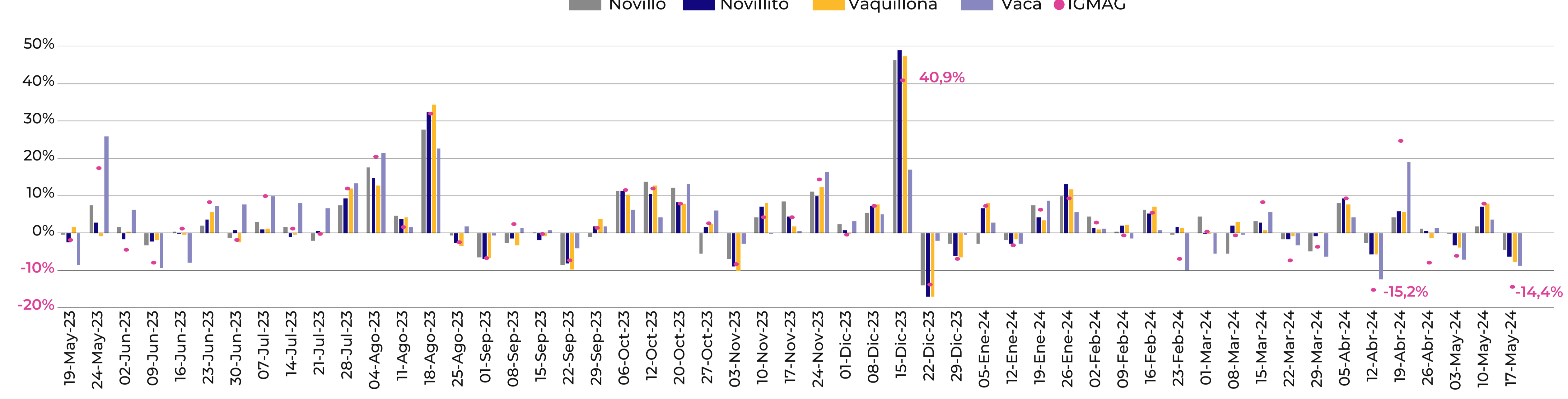
Ingreso de Cabezas con aumentos tanto en el SIO CARNES como en el MAG, aunque más pronunciados en este último mercado. En el SIO CARNES subieron nuevamente los ingresos totales esta semana, mientras que en el MAG aumentan considerablemente luego de una semana de baja.

Mercados agropecuarios Monitor semanal Mercado de Hacienda								
Semana 20	Mercado Agroganadero de Cañuelas (MAG)				SIO CARNES			
	Ingresos		Precio promedio		Ingresos*		Precio promedio	
	Cab.	Var. semanal	\$/kg	Var. semanal	Cab.	Var. semanal	\$/kg	
Novillo	3.331	▲ 95%	1.748,8	▼ -4%	19.228	▼ -5%	1.796,6	▲ 6%
Novillito	4.313	▼ -5%	1.939,1	▼ -6%	23.232	▲ 7%	1.789,5	▼ 0%
Vaquillona	5.280	▲ 8%	1.802,4	▼ -8%	20.162	▲ 12%	1.717,9	▼ -1%
Vaca	17.698	▲ 83%	912,6	▼ -9%	45.047	▲ 84%	1.065,3	▲ 1%
Total	30.622	▲ 47%	-	-	107.669	▲ 28%	-	-

Fuente: Sitio web MAG Fuente: SIO CARNES
*Los datos del SIO CARNES son provisionarios y sujetos a modificaciones.



Mercado Agroganadero | Precios por categoría e IGMAG Variaciones semanales



Fuente: DPM-SSMA en base a Mercado Agroganadero.

Precios

Novillo y Vaca

Los precios promedio mostraron disparidades para el **Novillo** y la **Vaca** en los dos mercados bajo análisis. El precio del **Novillo** aumenta en el SIO CARNES y disminuye en el MAG, observándose la misma tendencia para la cotización de la **Vaca**.

Novillo. En el SIO CARNES el precio (\$1.796,6) sube (+5,7%) mientras que en el MAG se registra un descenso (-4,5%) en la cotización (\$1.748,8).

Vaca. En el SIO CARNES el precio (\$1.065,3) aumenta de forma leve (+0,5%) al tiempo que en el MAG la cotización (\$912,6) baja fuertemente (-8,8%).

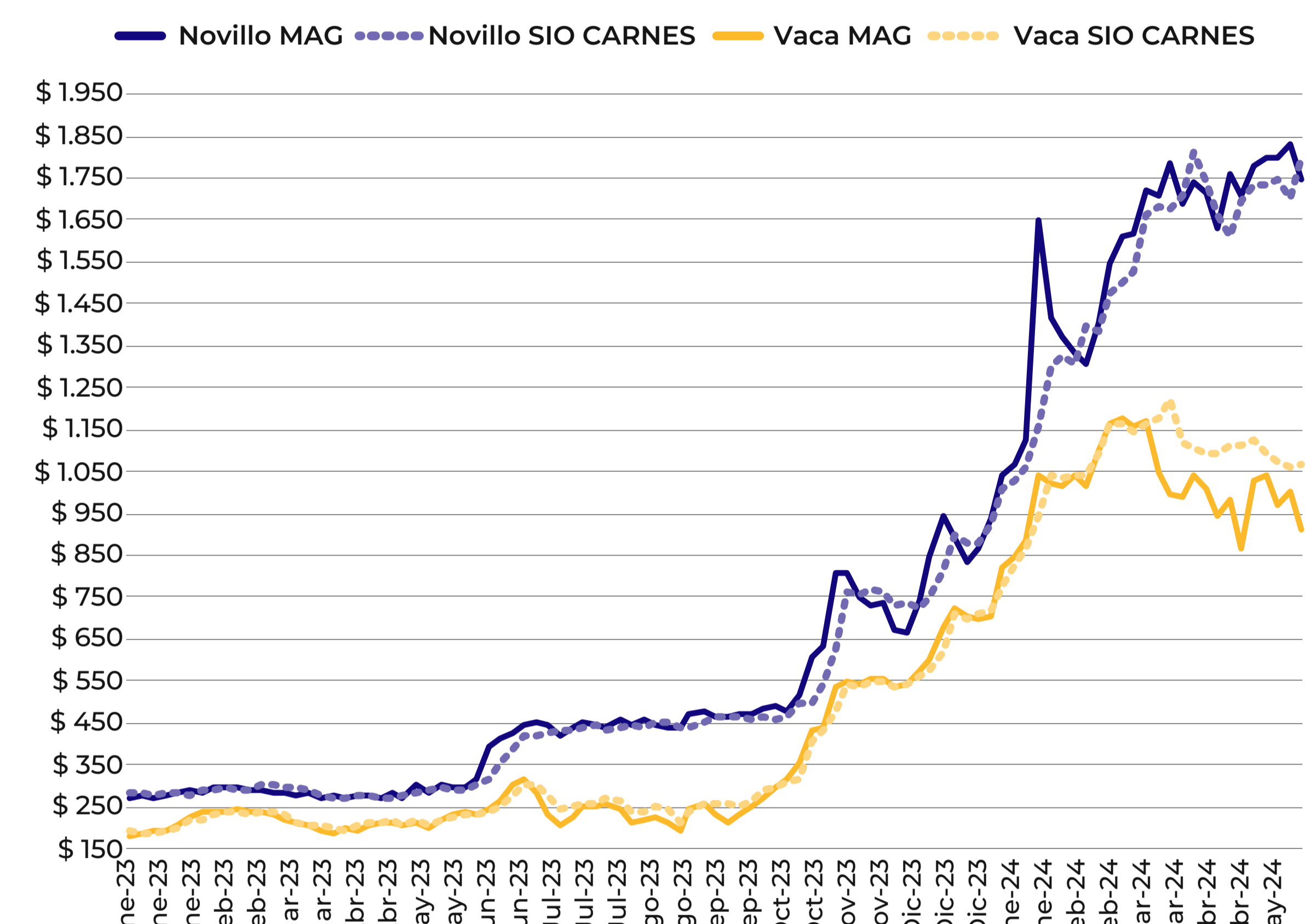
Novillito y vaquillona

Los precios de las categorías destinadas mayormente al consumo interno mostraron esta semana descensos tanto en el SIO CARNES como en el MAG, aunque más pronunciados en este último mercado. En el MAG la cotización de la **Vaquillona** disminuye en mayor medida que la del **Novillito**, mientras que en el SIO CARNES el precio de las dos categorías desciende levemente.

Novillito. En el SIO CARNES el descenso (-0,5%) lleva la cotización a \$1.789,5 mientras que en el MAG el precio baja en mayor magnitud (-6,3%) alcanzando un valor promedio de \$1.939,1.

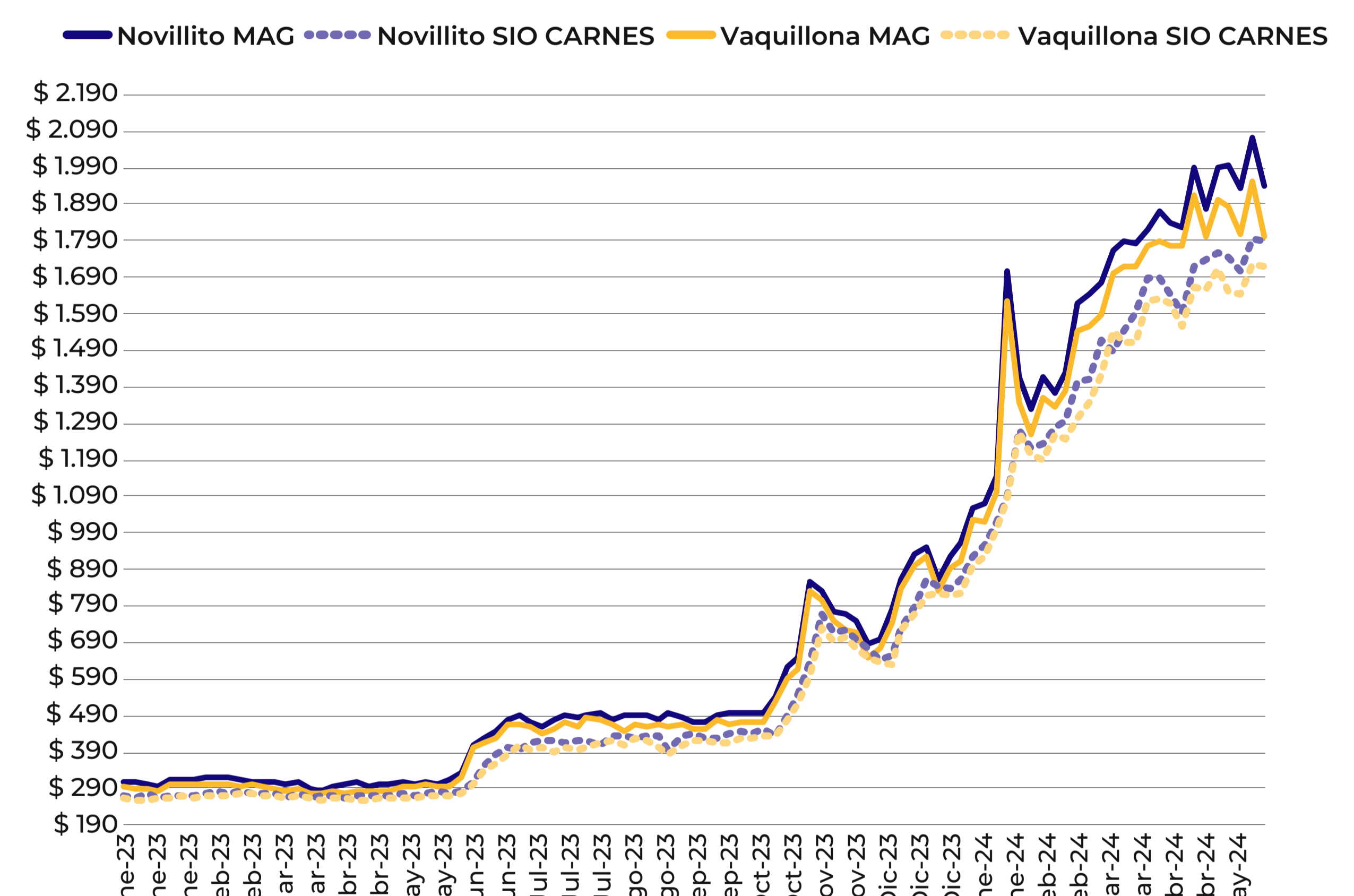
Vaquillona. En el SIO CARNES el precio (\$1.717,9) registra un leve descenso (-0,6%) mientras que en el MAG la cotización (\$1.802,4) disminuye significativamente (-7,7%).

Precios semanales de novillo y vaca



Fuente: DPM-SSMA en base a SIO CARNES y MAG.

Precios semanales de novillito y vaquillona (\$/Kg. vivo)



Fuente: DPM-SSMA en base a SIO CARNES y MAG.

Ingreso de cabezas

El ingreso de cabezas aumenta tanto en el SIO CARNES como en el MAG. En el SIO CARNES sube la comercialización esta semana debido a aumentos en los ingresos de todas las categorías a excepción del **Novillo**; mientras que en el MAG sube la entrada de hacienda como consecuencia principalmente de subas en las categorías **Novillo** y **Vaca**.

SIO Carnes. El aumento semanal alcanzó el 28%, siendo 48% superior al promedio de las últimas 4 semanas. La **Vaca** muestra ingresos promedio 84% superiores a los de la semana previa mientras que la **Vaquillona** (+12%) y el **Novillito** (+7%) suben la cantidad de animales comercializados en la menor magnitud. Por su parte, el **Novillo** (-5%) desciende su ingreso de forma leve esta semana.

MAG. El movimiento semanal marcó una suba del 47%, resultando 52% mayor al promedio de las últimas 4 semanas. El **Novillo** (+95%) registra el mayor aumento semanal al tiempo que la **Vaca** (+83%) sube en proporciones importantes y la **Vaquillona** (+8%) registra un alza en menor medida. Por su parte, el **Novillito** (-5%) es la única categoría que disminuye la cantidad de hacienda comercializada esta semana.

Otras referencias de precios - Remates

Los precios comercializados en remates del interior que se exhiben buscan ser orientativos y como referencia adicional al SIO CARNES y MAG para una mejor interpretación de la dinámica del mercado.

Para la semana de referencia se relevan **quince remates que involucran un total de 9.528 animales** para las categorías bajo análisis.

Buenos Aires - Bahía Blanca				
14 de mayo de 2024 - 1.419 cabezas				
Categorías	Cabezas	P. Kilo Min.	P. Kilo Máx.	P. Kilo Prom.
Vacas gordas	73	\$ 1.000,0	\$ 1.240,0	\$ 1.126,8
Vaca Manuf./Conserva	1.323	\$ 500,0	\$ 960,0	\$ 762,0
Novillos	7	\$ 1.500,0	\$ 1.680,0	\$ 1.590,0
Vaquillonas	16	\$ 1.470,0	\$ 1.510,0	\$ 1.490,0

Buenos Aires - Coronel Brandzen				
15 de mayo de 2024 - 880 cabezas				
Categorías	Cabezas	P. Kilo Min.	P. Kilo Máx.	P. Kilo Prom.
Vacas gordas	204	\$ 1.100,0	\$ 1.330,0	\$ 1.217,3
Vaca Manuf./Conserva	676	\$ 700,0	\$ 1.000,0	\$ 782,8

Buenos Aires - Chascomús				
15 de mayo de 2024 - 519 cabezas				
Categorías	Cabezas	P. Kilo Min.	P. Kilo Máx.	P. Kilo Prom.
Vacas gordas	98	1040.00	1470.00	1215.51
Vaca Manuf./Conserva	421	650.00	1010.00	824.30

Buenos Aires - Azul				
15 de mayo de 2024 - 380 cabezas				
Categorías	Cabezas	P. Kilo Min.	P. Kilo Máx.	P. Kilo Prom.
Vacas gordas	46	\$ 1.100,0	\$ 1.200,0	\$ 1.144,6
Vaca Manuf./Conserva	309	\$ 500,0	\$ 1.040,0	\$ 867,7
Novillitos	1	\$ 1.460,0	\$ 1.460,0	\$ 1.460,0
Novillos	1	\$ 1.300,0	\$ 1.300,0	\$ 1.300,0
Vaquillonas	23	\$ 1.400,0	\$ 1.400,0	\$ 1.400,0

Buenos Aires - 17 de Agosto				
15 de mayo de 2024 - 332 cabezas				
Categorías	Cabezas	P. Kilo Min.	P. Kilo Máx.	P. Kilo Prom.
Vaca Manuf./Conserva	271	\$ 450,0	\$ 1.060,0	\$ 707,1
Novillitos	42	\$ 1.550,0	\$ 1.870,0	\$ 1.706,2
Vaquillonas	19	\$ 1.300,0	\$ 1.700,0	\$ 1.529,5

La Pampa - Macachín				
14 de mayo de 2024 - 1.365 cabezas				
Categorías	Cabezas	P. Kilo Min.	P. Kilo Máx.	P. Kilo Prom.
Vacas gordas	76	\$ 1.180,0	\$ 1.300,0	\$ 1.230,5
Vaca Manuf./Conserva	695	\$ 500,0	\$ 1.180,0	\$ 776,1
Novillitos	14	\$ 1.800,0	\$ 1.800,0	\$ 1.800,0
Novillos	180	\$ 1.500,0	\$ 1.760,0	\$ 1.682,3
Vaquillonas	400	\$ 1.400,0	\$ 1.800,0	\$ 1.613,3

La Pampa - Lonquimay				
16 de mayo de 2024 - 834 cabezas				
Categorías	Cabezas	P. Kilo Min.	P. Kilo Máx.	P. Kilo Prom.
Vacas gordas	131	\$ 1.120,0	\$ 1.250,0	\$ 1.174,4
Vaca Manuf./Conserva	424	\$ 600,0	\$ 900,0	\$ 749,8
Novillitos	150	\$ 1.360,0	\$ 1.830,0	\$ 1.754,2
Novillos	44	\$ 1.530,0	\$ 1.710,0	\$ 1.653,2
Vaquillonas	85	\$ 1.220,0	\$ 1.710,0	\$ 1.674,0

Buenos Aires - Ayacucho				
14 de mayo de 2024 - 445 cabezas				
Categorías	Cabezas	P. Kilo Min.	P. Kilo Máx.	P. Kilo Prom.
Vacas gordas	51	\$ 1.100,0	\$ 1.150,0	\$ 1.124,5
Vaca Manuf./Conserva	386	\$ 600,0	\$ 1.000,0	\$ 805,7
Novillos	8	\$ 1.700,0	\$ 1.700,0	\$ 1.700,0

Buenos Aires - General La Madrid				
14 de mayo de 2024 - 374 cabezas				
Categorías	Cabezas	P. Kilo Min.	P. Kilo Máx.	P. Kilo Prom.
Vacas gordas	41	\$ 1.100,0	\$ 1.260,0	\$ 1.182,9
Vaca Manuf./Conserva	233	\$ 550,0	\$ 920,0	\$ 806,7
Novillos	74	\$ 1.700,0	\$ 1.950,0	\$ 1.848,0
Vaquillonas	26	\$ 1.500,0	\$ 1.720,0	\$ 1.677,7

Chaco - Saénz Peña				
15 de mayo de 2024 - 165 cabezas				
Categorías	Cabezas	P. Kilo Min.	P. Kilo Máx.	P. Kilo Prom.
Vaca Manuf./Conserva	165	\$ 900,0	\$ 1.040,0	\$ 955,2

Buenos Aires - Huanguelén				
15 de mayo de 2024 - 1.114 cabezas				
Categorías	Cabezas	P. Kilo Min.	P. Kilo Máx.	P. Kilo Prom.
Vacas gordas	100	\$ 1.130,0	\$ 1.420,0	\$ 1.300,0
Vaca Manuf./Conserva	544	\$ 500,0	\$ 1.170,0	\$ 769,7
Novillitos	31	\$ 1.960,0	\$ 2.000,0	\$ 1.981,9
Novillos	237	\$ 1.750,0	\$ 1.970,0	\$ 1.887,2
Vaquillonas	202	\$ 1.410,0	\$ 2.000,0	\$ 1.770,4

Buenos Aires - Tandil				
13 de mayo de 2024 - 800 cabezas				
Categorías	Cabezas	P. Kilo Min.	P. Kilo Máx.	P. Kilo Prom.
Vacas gordas	215	\$ 1.000,0	\$ 1.570,0	\$ 1.250,9
Vaca Manuf./Conserva	434	\$ 650,0	\$ 1.200,0	\$ 902,5
Novillos	54	\$ 1.800,0	\$ 2.000,0	\$ 1.837,0
Novillos Holando	4	\$ 1.320,0	\$ 1.350,0	\$ 1.335,0
Vaquillonas	93	\$ 1.500,0	\$ 2.070,0	\$ 1.841,5

Buenos Aires - Azul				
14 de mayo de 2024 - 404 cabezas				
Categorías	Cabezas	P. Kilo Min.	P. Kilo Máx.	P. Kilo Prom.
Vacas gordas	14	\$ 1.240,0	\$ 1.250,0	\$ 1.242,9
Vaca Manuf./Conserva	369	\$ 500,0	\$ 1.070,0	\$ 820,5
Novillitos	2	\$ 1.660,0	\$ 1.660,0	\$ 1.660,0
Novillos	11	\$ 1.650,0	\$ 1.650,0	\$ 1.650,0
Vaquillonas	8	\$ 1.200,0	\$ 1.460,0	\$ 1.360,0

Buenos Aires - Cachi				
14 de mayo de 2024 - 344 cabezas				
Categorías	Cabezas	P. Kilo Min.	P. Kilo Máx.	P. Kilo Prom.
Vacas gordas	71	\$ 1.000,0	\$ 1.200,0	\$ 1.096,1
Vaca Manuf./Conserva	273	\$ 600,0	\$ 1.000,0	\$ 884,4

Buenos Aires - Rauch				
16 de mayo de 2024 - 153 cabezas				
Categorías	Cabezas	P. Kilo Min.	P. Kilo Máx.	P. Kilo Prom.
Vacas gordas	41	\$ 1.000,0	\$ 1.280,0	\$ 1.098,1
Vaca Manuf./Conserva	107	\$ 790,0	\$ 960,0	\$ 870,4
Novillos	5	\$ 1.200,0	\$ 1.500,0	\$ 1.380,0

Fuente: DPM-SSMA en base a Entre Surcos y Corrales.



Secretaría de Bioeconomía